


# Proceso de Ingreso al CRIT

## Niñas, niños y adolescentes entre 0 y 18 años con discapacidad neuromusculoesquelética



1. Lo primero que tienes que hacer es realizar una llamada al **CRIT** más cercano a tu domicilio y solicitar la inscripción.



2. Una vez hecho esto se te asignará un folio el cual deberás guardar.



3. Entrarás a una lista de espera, dependiendo de la ocupación de la clínica asignada, se te citará a una cita de prevaloración.



4. El **CRIT** se comunicará contigo para darte la fecha y hora de tu cita de prevaloración, en donde un especialista evaluará la condición de tu niño. Te pedimos llegues **10 minutos antes** del horario indicado.



5. Para esta cita deberás traer contigo el **acta de nacimiento del paciente, comprobante de domicilio, credencial de elector** de los padres o tutores y un resumen médico en caso de contar con él.




6. En caso de no cumplir con las características necesarias para ingresar al **CRIT**, se te proporcionará datos de otras instituciones que puedan atender a tu hijo.



7. Si tu niño cumple con los parámetros de incorporación y se confirma su diagnóstico, entonces deberás dar el sí a los requisitos de ingreso.



8. Aunado a esto se realizará un estudio socioeconómico para identificar las capacidades económicas de la familia y así iniciar su proceso de inclusión.



9. Una vez hecho esto, iniciaremos con el tratamiento adecuado.



10. Ya que hayas ingresado al **CRIT** deberás apegarte al reglamento general de usuarios de la institución, el cual se te entregará en la primera cita con integración social.



11. El tiempo promedio de estancia como paciente del **CRIT** lo determinará el Médico Acompañante, en base a las valoraciones realizadas y según el cumplimiento de los objetivos establecidos en las valoraciones trimestrales.

# Proceso de Egreso del CRIT

## Niñas, niños y adolescentes entre 0 y 18 años con discapacidad neuromusculoesquelética



1. El paciente y su familia deben de conocer su diagnóstico nosológico y etiológico.



2. El tiempo que se les propuso para alcanzar sus objetivos de integración fue similar al que han estado en el CRIT.



3. Logro de objetivos físicos, psicológicos, sociales y espirituales planteados para su rehabilitación e inclusión social.



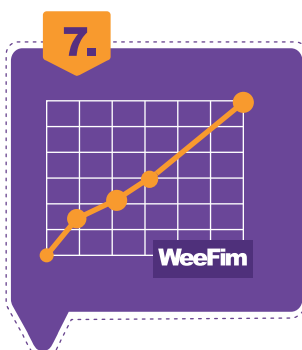
4. Contar con diagnóstico integral, pronóstico de rehabilitación y de integración en conocimiento del paciente y su familia.



5. Objetivo de integración e inclusión cubierto, esto según las capacidades del paciente en torno al vínculo familiar, escuela regular, escuela regular con apoyo USAER, escuela especial, centro de desarrollo infantil CENDI, desarrollo motor promedio alcanzado e integración laboral.



6. Contar con redes de apoyo externas concretas y funcionales para la atención de su salud.



7. Haberse practicado por lo menos dos evaluaciones funcionales WeeFIM, uno a su ingreso y otro a su egreso para medir los avances obtenidos en su proceso de rehabilitación.



8. Durante su estancia en el centro han recibido orientación en todas las cosas importantes relacionadas a sus inquietudes y problemas derivados de su discapacidad, saben qué hacer y a quién acudir en caso necesario, al contar con un directorio de redes sociales de apoyo para su rehabilitación, integración y atención.



9. Se les notificó la proximidad de su egreso por lo menos con seis meses de anticipación por parte de su Médico Acompañante.